

Gefahren eines **BRANDES**

Immer noch stirbt durchschnittlich jeden Tag ein Mensch bei einem Brand, in den meisten Fällen an einer **Rauchvergiftung** in den eigenen vier Wänden. Zwei Drittel aller Brandopfer werden nachts im Schlaf überrascht. Ein **Rauchmelder** ist daher der **beste Lebensretter** in Ihrer Wohnung. Sein lauter Alarm warnt Sie auch im Schlaf rechtzeitig vor der Brandgefahr und gibt Ihnen den nötigen Vorsprung, sich und Ihre Familie in Sicherheit zu bringen und die Feuerwehr über den **Notruf 112** zu alarmieren.

Bei dir piepst's!

Die Rauchmelder sind installiert, Sie wissen aber nicht, wie der Ton sich anhört? Dann hören Sie online (QR-Code scannen) wie sich ein Alarmton bei Brandgefahr anhört. Außerdem können Sie sich auch anhören wie sich ein Warnton anhört, wenn bpsw. die Batterie gewechselt werden muss.



Alarmton - im Brandfall:



durchgängiger Alarmton

Warn-/Hinweiston - z.B.: Batterie leer:



kurzer Hinweiston in längerem Abstand

NOTFALLHINWEIS

Verhalten im Brandfall:



Verlassen Sie den verrauchten Bereich schnellstmöglich



Informieren Sie ihre Mitbewohner und helfen Sie bei dem Verlassen des Bereichs



Rufen Sie den Notruf 112 und warten Sie auf die Feuerwehr

NOTRUF



112

Weitere Informationen:

Freiwillige Feuerwehr Stockstadt am Rhein
Königsberger Straße 23
64589 Stockstadt am Rhein
www.ff-stockstadt-rhein.de

Gemeinde Stockstadt am Rhein
Kirchstraße 6
64589 Stockstadt am Rhein
www.stockstadt.de

RAUCHMELDER DIE WAHREN LEBENSRETTER



Information und Tipps rund um den Rauchmelder

- Gefahren eines Brandes
- Rauchmelder richtig installieren
- Rauchmelder prüfen und pflegen
- Verhalten im Brandfall

FREIWILLIGE FEUERWEHR
STOCKSTADT AM RHEIN



www.ff-stockstadt-rhein.de

Den richtigen Rauchmelder **AUSWÄHLEN**

Bei der Wahl eines Rauchmelders kann man zwischen verschiedenen technischen Systemen wählen. Jedes System hat seine Vor- und Nachteile und sollte daher beachtet werden. Oftmals bieten Hersteller auch kombinierte Systeme an.

- **Optische Rauchmelder** lösen Alarm aus, sobald Rauch in die Messkammer des Warnmelders gelangt - sie erkennen also sichtbare Rauchpartikel. Für Küche und Bad sind sie jedoch ungeeignet, da Wasserdampf zu Fehlalarmen führen kann.
- **Rauchmelder mit Hitzefunktion** sind meist mit optischen Rauchmeldern kombiniert und analysieren zusätzlich die Temperaturveränderungen im Raum. Für den Einsatz in Küche und Bad sind diese Rauchmelder daher besser geeignet.
- **Funkrauchmelder** sind Rauchmelder, die neben der Rauchererkennung den Alarm über ein Funknetz an andere Rauchmelder oder eine Zentrale sendet. Durch die Vernetzung ertönt bei allen Rauchmeldern der Gruppe ein Alarm. In einem Haus oder einer großen Wohnung kann die Brandgefahr somit schnell bemerkt werden.
- **Rauchmelder mit Smart-Home-Funktion** sind Rauchmelder, die ähnlich wie die Funkrauchmelder in ein Netzwerk eingebunden sind. Über eine Smart-Home-Schnittstelle können die Rauchmelder so in Smart-Home-Funktionen eingebunden werden. Im Brandfall können so zusätzliche Funktionen im Gebäude (z.B. Rollläden hoch, Beleuchtung an) oder auch App-Benachrichtigungen aktiviert werden.

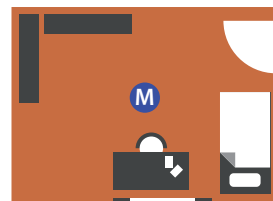
Achten Sie in jedem Fall auf das Qualitätszeichen „Q“. Die Rauchmelder zeichnen sich durch hochwertige Technik und Langlebigkeit aus.



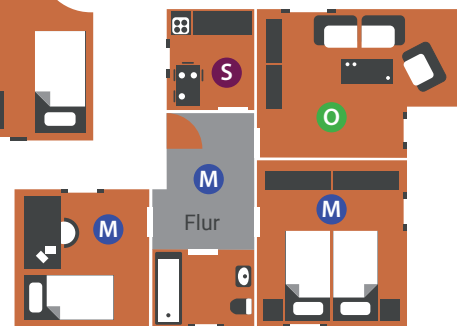
Rauchmelder richtig **INSTALLIEREN**

Die Pflicht, in Wohnungen Rauchmelder zu installieren, erstreckt sich in Deutschland auf Schlaf- und Kinderzimmer sowie auf den Flur, der im Notfall als Fluchtweg dienen kann. In Hessen müssen Rauchmelder überall dort montiert sein, wo Menschen schlafen.

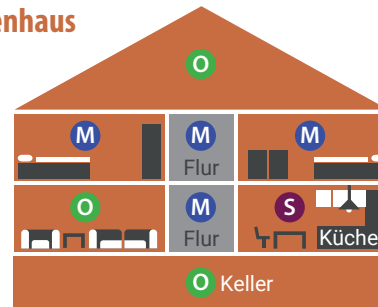
Kleinwohnung



3-Zimmer-Wohnung



Einfamilienhaus



- M Mindestschutz:**
pro Etage ein Rauchmelder im Flur, Kinder- & Schlafzimmer
- O Optionaler Schutz:**
Wohnräume, Dachböden & Kellerräume
- S Besonderer Schutz:**
für die Küche mit Sondermelder

CHECKLISTE

- Rauchmelder auswählen
- Rauchmelder installieren

Pflegen und Prüfen:

- Allgemeine Überprüfung (z.B. Beschädigung)
- 1-2x im Jahr Prüftaste betätigen
- ggf. Prüfspray nutzen
- Umgebung überprüfen
- Raumnutzung überprüfen